

MODEL M - Store banne monobloc - Garanti 12 ans



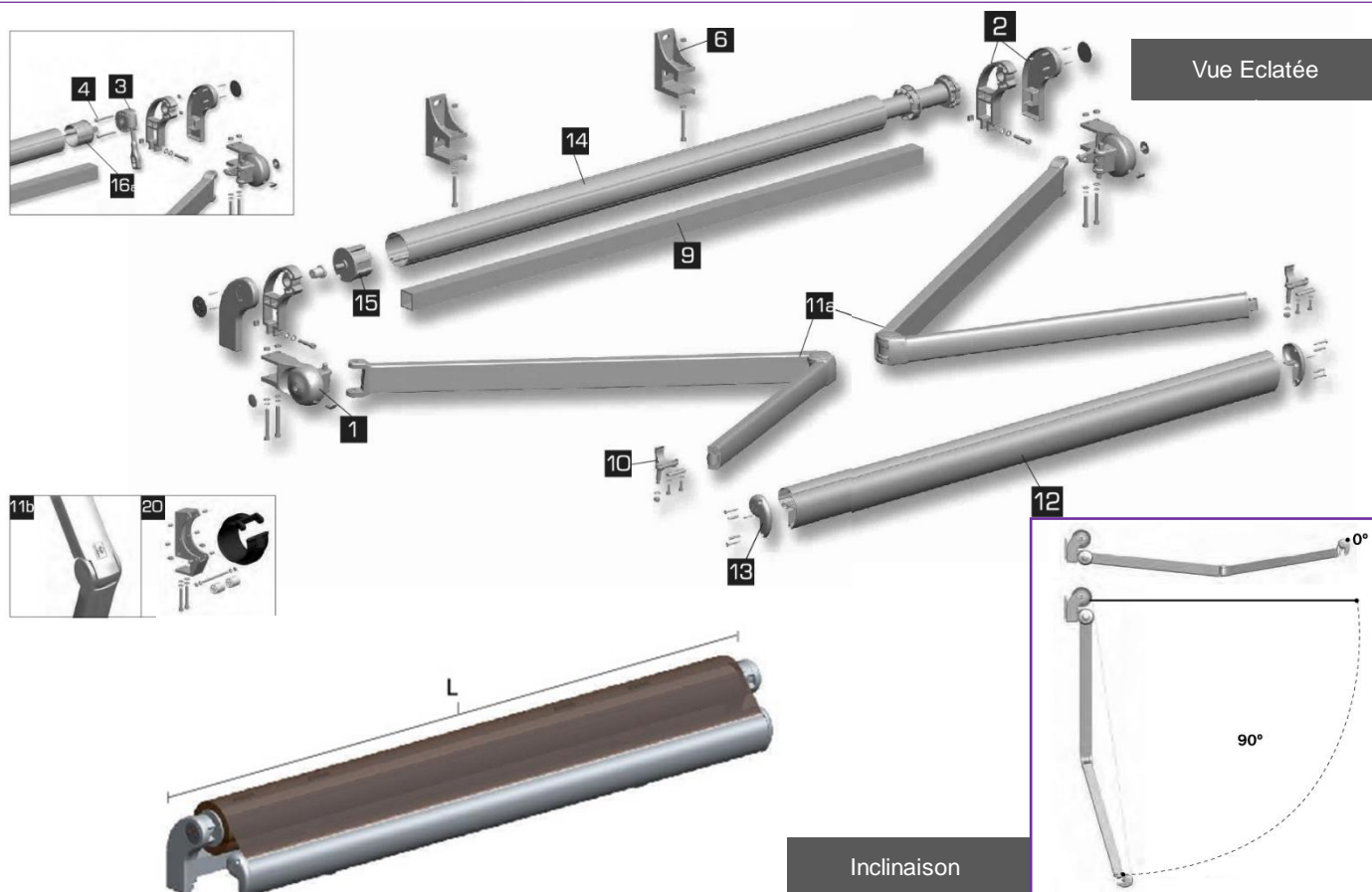
CARACTERISTIQUES GENERALES



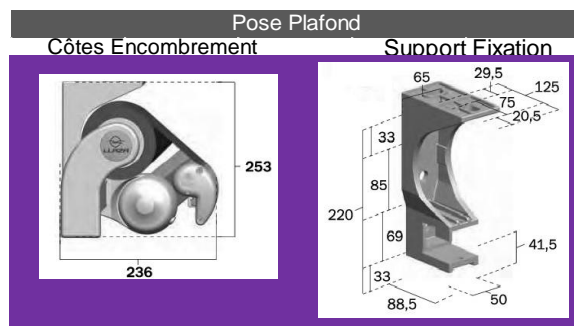
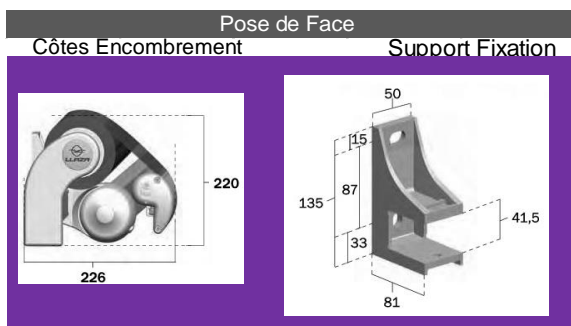
- Largeur Maximale :
 - 2 bras 5920 mm
 - 4 bras 11820 mm
- Visserie : INOX A2
- Finition : Laquage Standard :
 - RAL 9016 (Blanc)
 - RAL 1015 (Ivoire)
 - RAL 7416 (Anthracite Texturé)
 - Autre RAL : **OPTION NON DISPONIBLE**
- Bras : SANGLE 1 paire de bras de 1500 à 3500 mm
- Pose : Face (Pose Plafond en PLUS VALUE))
- Possibilité : Lambrequin enroulable (L4750xP3000xH1500 mm)
- Possibilité : Bras croisés
- Possibilité : Auvent
- Toile : Toile Acrylique 290 gr/m
 - Autre toile en plus-value (page 89)
- Lambrequin : 200 mm et 250 mm en bras croisés

Conforme à la norme européenne EN13561 -V 2004



















CARACTERISTIQUES TECHNIQUES



LARGEURS MINIMALES									
Projection	1500	1750	2000	2250	2500	2750	3000	3250	3500
Largeur 2 bras	2120	2370	2620	2870	3120	3370	3590	3870	4120
Largeur 2 bras croisés	1220	1350	1470	1600	1720	1850	1970	2100	2210
Largeur 3 bras	3070	3450	3820	4290	4570	4950	5320	5700	6070
Largeur 4 bras	4040	4540	5040	5540	6040	6540	7040	7540	8040



CARACTERISTIQUES TECHNIQUES

1		20400051	J SUP. BRS MONB. ART 350 IN	12		36767001	B CH EVO 80 2R 7.00m
2		20400251	J SUP. TE MONB. ART 350 S/T	13		14520351	J OBTUR B CH EVO80 BL
3		21090301	TREUIL 1/10 PVC L170 BL	14		31807044	TE RAINURE Diam 80 GALVA 7m
4		11021150	KIT VISSERIE TREUIL NX10	15		12800300	TOUR Diam 80 ALU AXE 12mm
5		20403151	J SUP. F/P MONOBLOC 350	16		12800200	TOUR EXTENS Diam 80 ALU 13mm
6		20100951	J SABOTS FIX FACE MONOBLOC	17		11022041	RACCORD POUR TE Diam. 80
9		38027001	JBE CARRE ALUMINIUM 40X40X3 7.0	18		11021541	RACCORD UNIV B CH EVO 80 2R
10		19022151	JEU GRIFFES EVO70/80	19		97026550	ENS. REGLETTE B CH UNIV 90
11a		10451501	J BRAS ART 350 SANGLE 1.50m	20		11031451	ENS. LYRE MONOBLOC IN BL
		10452001	J BRAS ART 350 SANGLE 2.00m			20290351	KT SUP NT BRAS CROISES EVO BL
		10452501	J BRAS ART 350 SANGLE 2.50m				
		10453001	J BRAS ART 350 SANGLE 3.00m			38470401	TUBE CARRE 30X30X1.5 0.40m B
		10453501	J BRAS ART 350 SANGLE 3.50m				

NOTES: